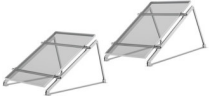

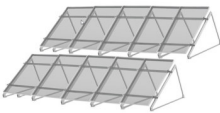


### Stückliste Aufständerung

Art-Nr.	Format	Reihe	xModulmenge	Anzahl								Bildbeispiel <small>Hinweis: Bei einer mehrreihigen Aufstellung sollte wegen der Beschattung von der Vorreihe ein Abstand von mindestens 1,20 m bis 1,60 m eingehalten werden, um eine effiziente Ausnutzung der Solaranlage zu erreichen.</small>
				insg. Modulmenge	Alu Profilschienen 1,2m 5868 (5302)	Verbinder für Grundschiene 523 (2175)	Stockschraube (inkl. Hammerkopf/ Adapterwinkel) 118 (2043/ 2331/2326)	Basisdreieck komplett (2170)	Kreuzschienen-Verbinder (2171)	Modulhalter 519 (2172)	Modulendhalter 522(2173)	
842-002	Hochkant	2	1	2	4	0	8	4	16	0	8	
842-005	Hochkant	2	2	4	8	4	12	6	24	4	8	
842-008	Hochkant	2	3	6	12	8	16	8	32	8	8	
842-011	Hochkant	2	4	8	16	12	24	12	48	12	8	
842-014	Hochkant	2	5	10	20	16	28	14	56	16	8	

Dreieck-Rechenformel: Modulanzahl x Schienenlänge = Zwischensumme ./ Sparrenbreite (Standard 0,80m) = abgerundete Dreieckanzahl x 2 Reihen  
 Je Dreieckanzahl x 2 = Anzahl Schrauben x 2 Reihen