









Stückliste Aufständerung Quer (schwarze Version)

Art-Nr.	Format	Reihe	xModulmenge	Anzahl								Bildbeispiel
				insg. Modulmenge	Alu Profilschiene 1,8m sw (4286)	Verbinder für Grundschiene 523 (2175)	Stockschraube (inkl. Hammerkopf/ Adapterwinkel) 118 (2043/ 2331/2326)	Basisdreieck komplett (2170)	Kreuzschienen Verbinder (2171)	Modulhalter sw 3953 (4192)	Modulendhalter sw 3952 (4193)	
4274-002	Querkant	1	1	1	2	0	4	2	8	0	4	
4274-005	Querkant	1	2	2	4	2	8	4	16	2	4	
4274-008	Querkant	1	3	3	6	4	12	6	24	4	4	
4274-011	Querkant	1	4	4	8	6	18	9	36	6	4	
4274-014	Querkant	1	5	5	10	8	22	11	44	8	4	
4274-017	Querkant	1	6	6	12	10	26	13	52	10	4	
4274-020	Querkant	1	7	7	14	12	30	15	60	12	4	
4274-023	Querkant	1	8	8	16	14	36	18	72	14	4	
4274-026	Querkant	1	9	9	18	16	40	20	80	16	4	
4274-029	Querkant	1	10	10	20	18	44	22	88	18	4	

Dreieck-Rechenformel: Modulanzahl x Schienenlänge = Zwischensumme \div Sparrenbreite (Standard 0,80m) = abgerundete Dreieckanzahl
 Je Dreieckanzahl x 2 = Anzahl Schrauben