






Stückliste Aufständerung Quer (schwarze Version)

Art-Nr.	Format	Reihe	xModulmenge	Anzahl								Bildbeispiel <small>Hinweis: Bei einer mehrreihigen Aufstellung sollte wegen der Beschattung von der Vorreihe genügend Abstand eingehalten werden, um eine effiziente Ausnutzung der Solaranlage zu erreichen.</small>
				=insg. Modulmenge	Alu Profilschienen 1,8m sw (4286)	Verbinder für Grundschiene 523 (2175)	Stockschraube (inkl. Hammerkopf/ Adapterwinkel) 118 (2043/ 2331/2326)	Basisdreieck komplett (2170)	Kreuzschienen-Verbinder (2171)	Modulhalter sw 3953 (4192)	Modulhalter sw 3952 (4193)	
5879-002	Querkant	2	1	2	4	0	8	4	16	0	8	
5879-006	Querkant	2	2	4	8	4	16	8	32	4	8	
5879-010	Querkant	2	3	6	12	8	24	12	48	8	8	
5879-014	Querkant	2	4	8	16	12	36	18	72	12	8	
5879-018	Querkant	2	5	10	20	16	44	22	88	16	8	

Dreieck-Rechenformel: Modulanzahl x Schienenlänge = Zwischensumme ./ Sparrenbreite (Standard 0,80m) = abgerundete Dreieckanzahl x 2 Reihen
 Je Dreieckanzahl x 2 = Anzahl Schrauben x 2 Reihen