











Stückliste für Flachdach

Art-Nr.	Format	Reihe	xModulmenge	Anzahl						Bildbeispiel
				=insg. Modulmenge	Alu Profilschienen 1,2m 5868 (5302)	Verbinder für Grundschiene 523 (2175)	Stockschrauben (inkl. Hammerkopf/ Adapterwinkel) 118 (2043/	Modulhalter 519 (2172)	Modulendhalter 522(2173)	
811-001	Hochkant	1	1	1	2	0	4	0	4	
811-004	Hochkant	1	2	2	4	2	6	2	4	
811-007	Hochkant	1	3	3	6	4	8	4	4	
811-010	Hochkant	1	4	4	8	6	12	6	4	
811-013	Hochkant	1	5	5	10	8	16	8	4	
811-016	Hochkant	1	6	6	12	10	18	10	4	
811-019	Hochkant	1	7	7	14	12	22	12	4	
811-022	Hochkant	1	8	8	16	14	24	14	4	
811-025	Hochkant	1	9	9	18	16	28	16	4	
811-028	Hochkant	1	10	10	20	18	30	18	4	

Stockschrauben-Rechenformel: Modulanzahl x Schienenlänge = Zwischensumme ./ Sparrenbreite (Standard 0,80m) = abgerundete Zahl x 2 = Anzahl Schrauben