


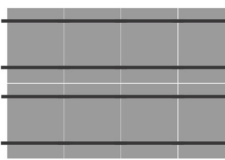
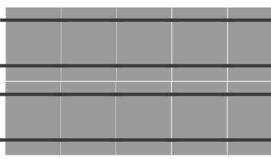


Stückliste für Flachdach

Art-Nr.	Format	Reihe	xModulmenge	Anzahl						Bildbeispiel
				=insg. Modulmenge	Alu Profilschienen 1,2m 5868 (5302)	Verbinder für Grundschienen 523 (2175)	Stockschrauben (inkl. Hammerkopf/ Adapterwinkel) 118 (2043/	Modulhalter r 519 (2172)	Modulendhalter 522(2173)	
842-001	Hochkant	2	1	2	4	0	8	0	8	
842-004	Hochkant	2	2	4	8	4	12	4	8	
842-007	Hochkant	2	3	6	12	8	16	8	8	
842-010	Hochkant	2	4	8	16	12	24	12	8	
842-013	Hochkant	2	5	10	20	16	32	16	8	

Schrauben-Rechenformel: Modulanzahl x Schienenlänge = Zwischensumme ./ Sparrenbreite (Standard 0,80m) = abgerundete Zahl x 2 = Anzahl Schrauben x 2 Reihen