







### Stückliste für Flachdach

Art-Nr.	Format	Reihe	xModulmenge	Anzahl						Bildbeispiel
				=insg. Modulmenge	Alu Profilschiene 1,2m 5868 (5302)	Verbinder für Grundschiene 523 (2175)	Stockschraube (inkl. Hammerkopf/ Adapterwinkel) 118 (2043/ 2331/2326)	Modulhalter 519 (2172)	Modulendhalter 522(2173)	
3250-001	Hochkant	3	1	3	6	0	12	0	12	
3250-004	Hochkant	3	2	6	12	6	18	6	12	
3250-007	Hochkant	3	3	9	18	12	24	12	12	
3250-010	Hochkant	3	4	12	24	18	36	18	12	
3250-013	Hochkant	3	5	15	30	24	48	24	12	
3250-016	Hochkant	3	6	18	36	30	54	30	12	

Schrauben-Rechenformel: Modulanzahl x Schienenlänge = Zwischensumme ./.. Sparrenbreite (Standard 0,80m) = abgerundete Zahl x 2 = Anzahl Schrauben x 3 Reihen