







### Stückliste für Flachdach

Art-Nr.	Format	Reihe	xModulmenge	Anzahl						Bildbeispiel
				=insg. Modulmenge	Alu Profilschiene 1,2m 5868 (5302)	Verbinder für Grundschiene 523 (2175)	Stockschraube (inkl. Hammerkopf/ Adapterwinkel) 118 (2043/ 2331/2326)	Modulhalter 519 (2172)	Modulendhalter 522(2173)	
3266-001	Hochkant	4	1	4	8	0	16	0	16	
3266-004	Hochkant	4	2	8	16	8	24	8	16	
3266-007	Hochkant	4	3	12	24	16	32	16	16	
3266-010	Hochkant	4	4	16	32	24	48	24	16	
3266-013	Hochkant	4	5	20	40	32	64	32	16	
3266-016	Hochkant	4	6	24	48	40	72	40	16	

Schrauben-Rechenformel: Modulanzahl x Schienenlänge = Zwischensumme ./ . Sparrenbreite (Standard 0,80m) = abgerundete Zahl x 2 = Anzahl Schrauben x 4 Reihen