











Stückliste für Flachdach (schwarze Variante)

Art-Nr.	Format	Reihe	xModulmenge	Anzahl						Bildbeispiel
				=insg. Modulmenge	Alu Profilschiene 1,8m sw (4286)	Verbinder für Grundschiene 523 (2175)	Stockschraube (inkl. Hammerkopf/ Adapterwinkel) 118 (2043/ 2331/2326)	Modulhalter sw 3953 (4192)	Modulendhalter sw 3952 (4193)	
4274-001	Querkant	1	1	1	2	0	4	0	4	
4274-004	Querkant	1	2	2	4	2	8	2	4	
4274-007	Querkant	1	3	3	6	4	14	4	4	
4274-010	Querkant	1	4	4	8	6	18	6	4	
4274-013	Querkant	1	5	5	10	8	22	8	4	
4274-016	Querkant	1	6	6	12	10	28	10	4	
4274-019	Querkant	1	7	7	14	12	32	12	4	
4274-022	Querkant	1	8	8	16	14	36	14	4	
4274-025	Querkant	1	9	9	18	16	40	16	4	
4274-028	Querkant	1	10	10	20	18	46	18	4	

Stockschrauben-Rechenformel: Modulanzahl x Schienenlänge = Zwischensumme /. Sparrenbreite (Standard 0,80m) = abgerundete Zahl x 2 = Anzahl Schrauben