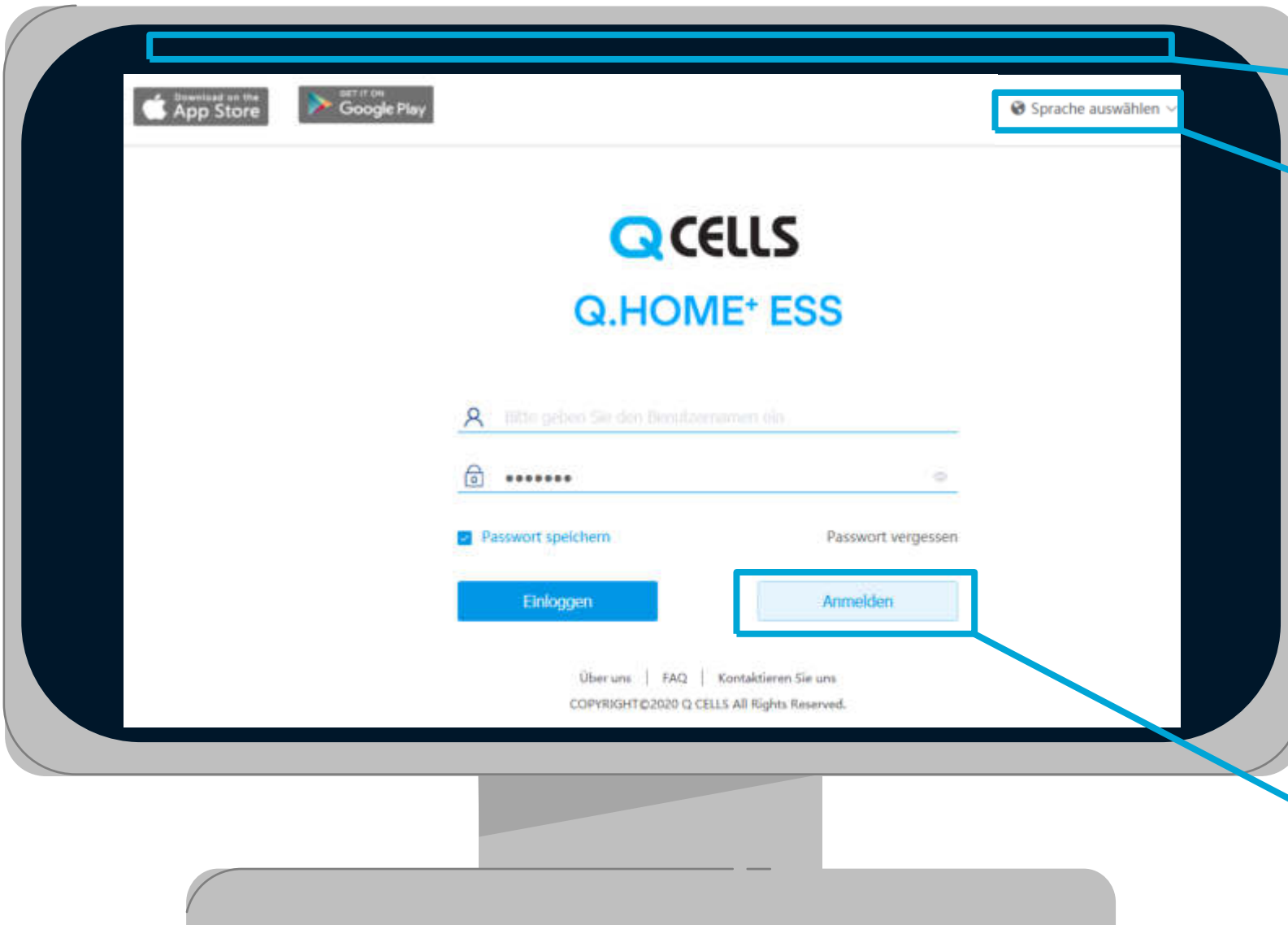


Q CELLS Q.HOME+ ESS HYB-G3

Q.HOME+ ESS HYB-G3 – WEBPORTAL - ENDKUNDEN





<https://qhome-ess-g3.q-cells.eu>



Gegebenfalls die Land- bzw. Spracheinstellungen ändern



Auf "Anmelden" klicken

Q.HOME+ ESS HYB-G3 – REGISTRIERUNG SPEICHER



S/N des Dongle (Wi-Fi/LAN) eingeben



Benutzername und Passwort auswählen, eingeben und bestätigen



Anlagenleistung (PV) in kW und mit Punkt (".") als Dezimaltrenner eingeben



E-mail Adresse (ggf. auch Name und Handynummer) eingeben



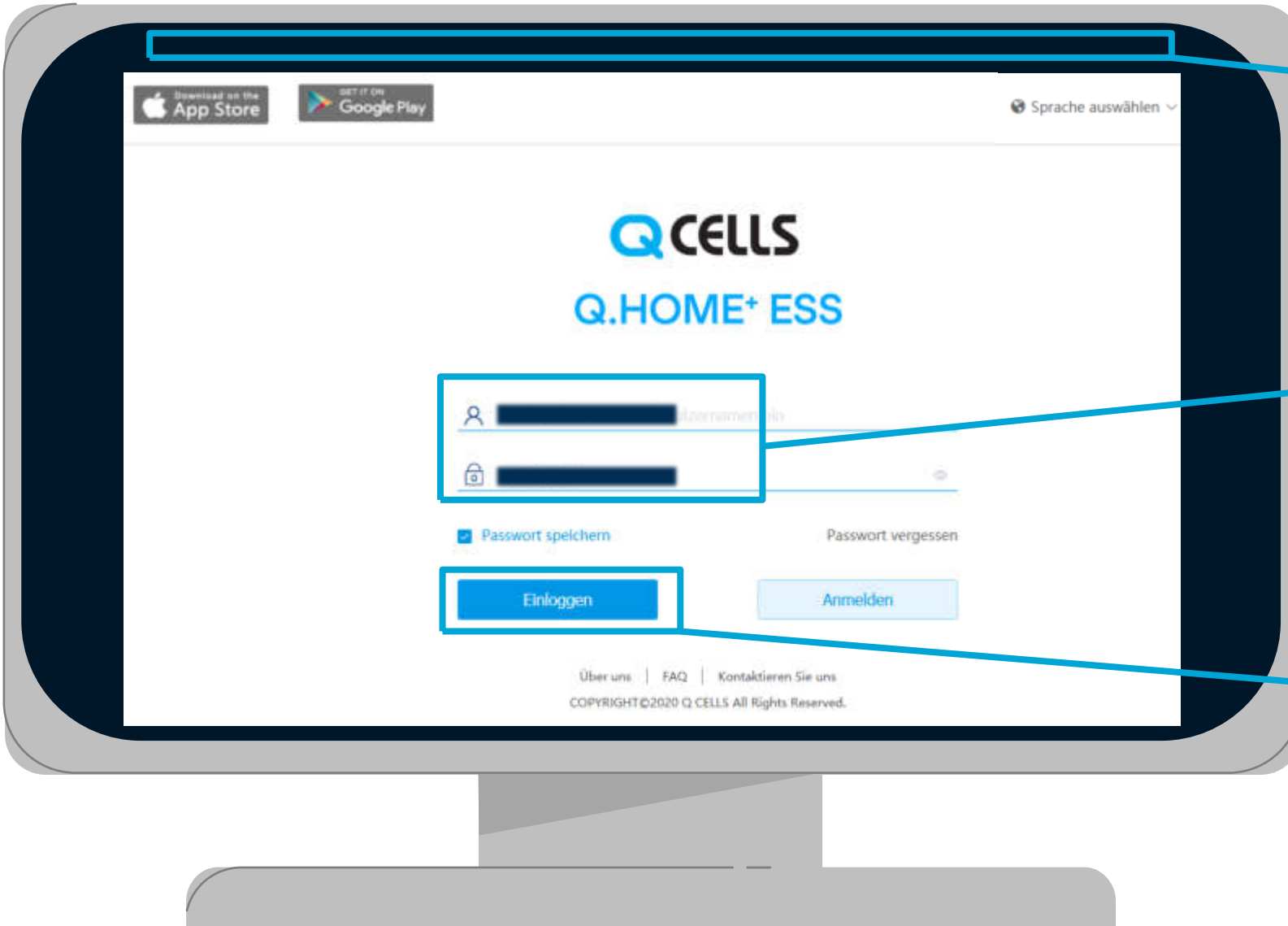
Der Standort wird automatisch erkannt. Ggf. Können Sie aber dies ändern/anpassen:



Nutzungsbedingungen und Datenschutzerklärung zustimmen



Anmelden



 <https://qhome-ess-g3.q-cells.eu>

 Benutzername und Passwort eingeben

 Auf "Einloggen" klicken

Örtliche Informationsleiste:

- geografische Position
- Wettervorhersage

Leistungstacho:

- Aktuelle Leistung
- Installierte Leistung

Navigationsleiste:

- Überblick
- System&Kraftwerk
- Wechselrichter
- Gerätewerwaltung
- Service
- Nutzerdetails

Ertrag und Einkommen:

- Täglicher-, monatlicher-, jährlicher-, Gesamtertrag
- Einkommen&Ersparnis
- CO₂-Ersparnis

Bedienleiste:

- Alarmprotokoll
- Kontodetails
- Sprachauswahl
- Abmeldung

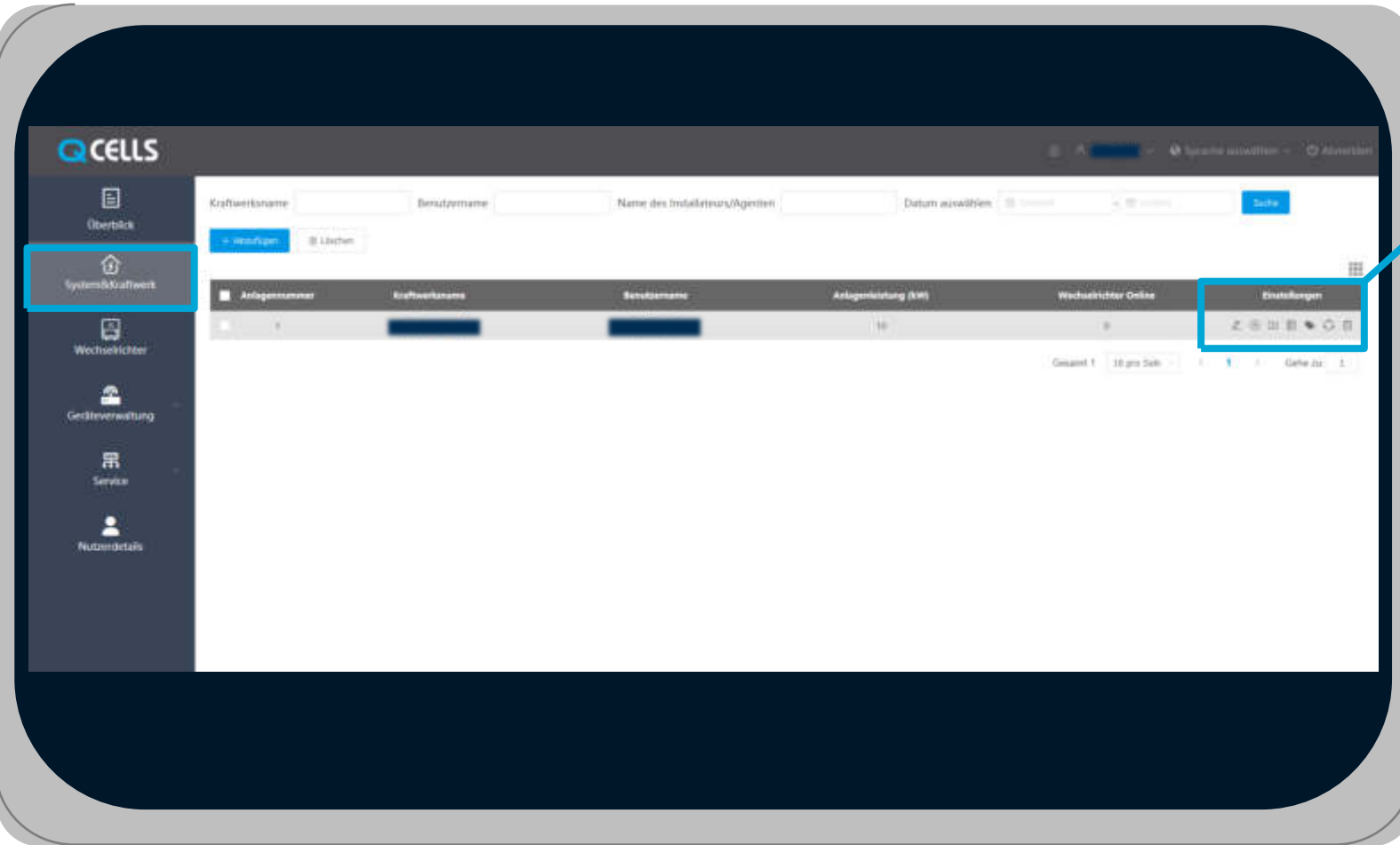
Statistik:

- Anzahl der Standorte
- Anzahl der Wechselrichter
- Anzahl der Wechselrichter (online)

Kraftwerk Übersicht:

- Erträge
- Status Wechselrichter
- Tagesverlauf





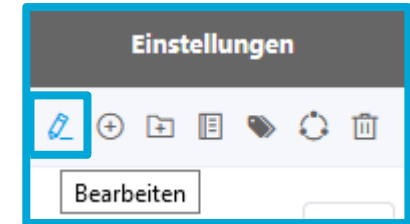
Die Benutzer können:

- Standortinformationen bearbeiten
- neuen Wechselrichter zum Kraftwerk hinzufügen
- Kraftwerk löschen
- Zu der Liste der hinzugefügten Wechselrichter wechseln
- Strompreis festlegen

Einstellungen



Standortinformationen bearbeiten:



- Hier können Sie den Standortnamen, das Land, die Zeitzone, die Adresse und die Fernwartungsberechtigung bearbeiten

Bearbeiten Sie die Kraftwerksinformationen.

* Kraftwerksname: [Redacted]

* Land: GERMANY

* Zeitzone: (UTC+01:00)Amsterdam, Berlin, Bern, Rom, Stockholm, Wien

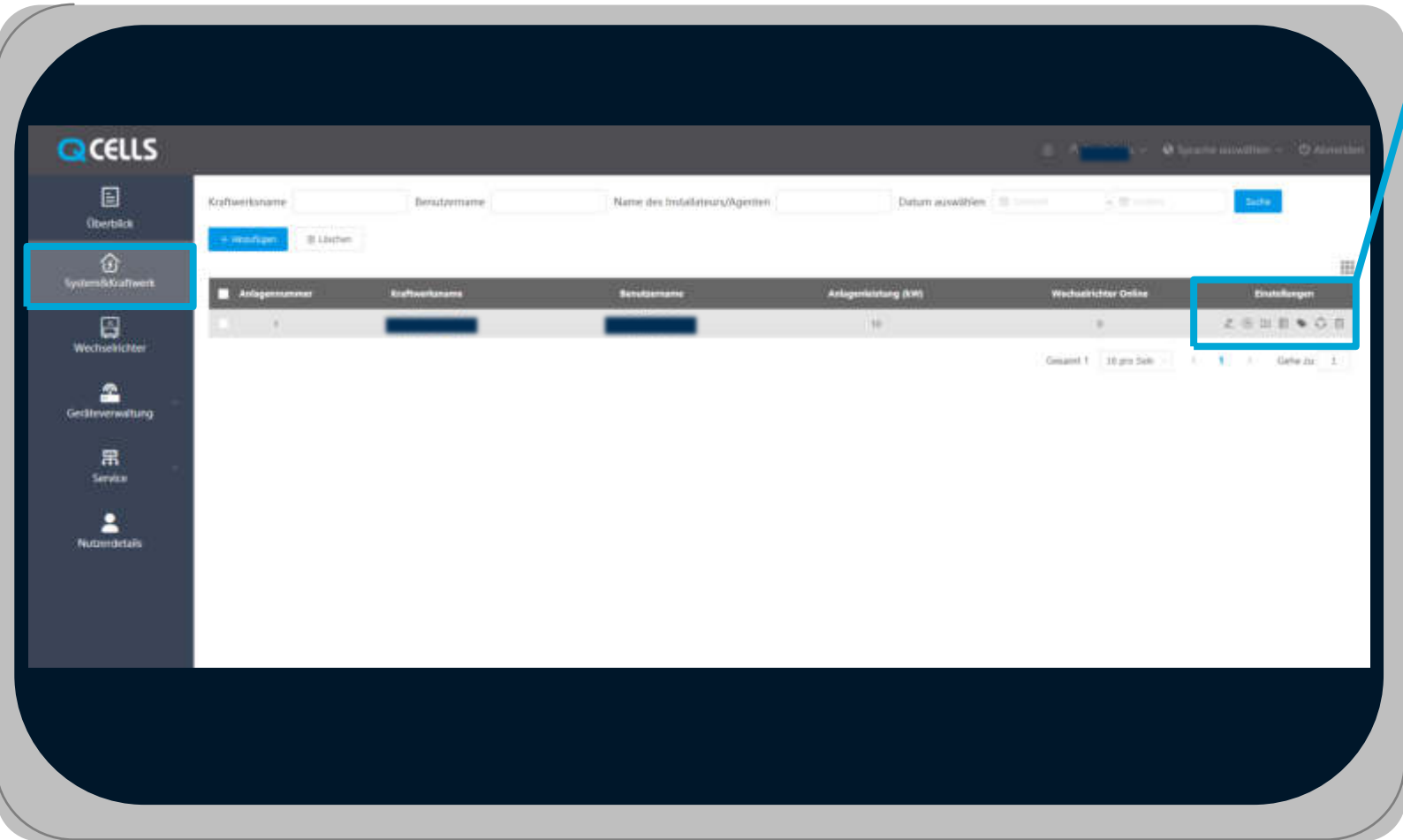
* Anlagenleistung (kW): 10

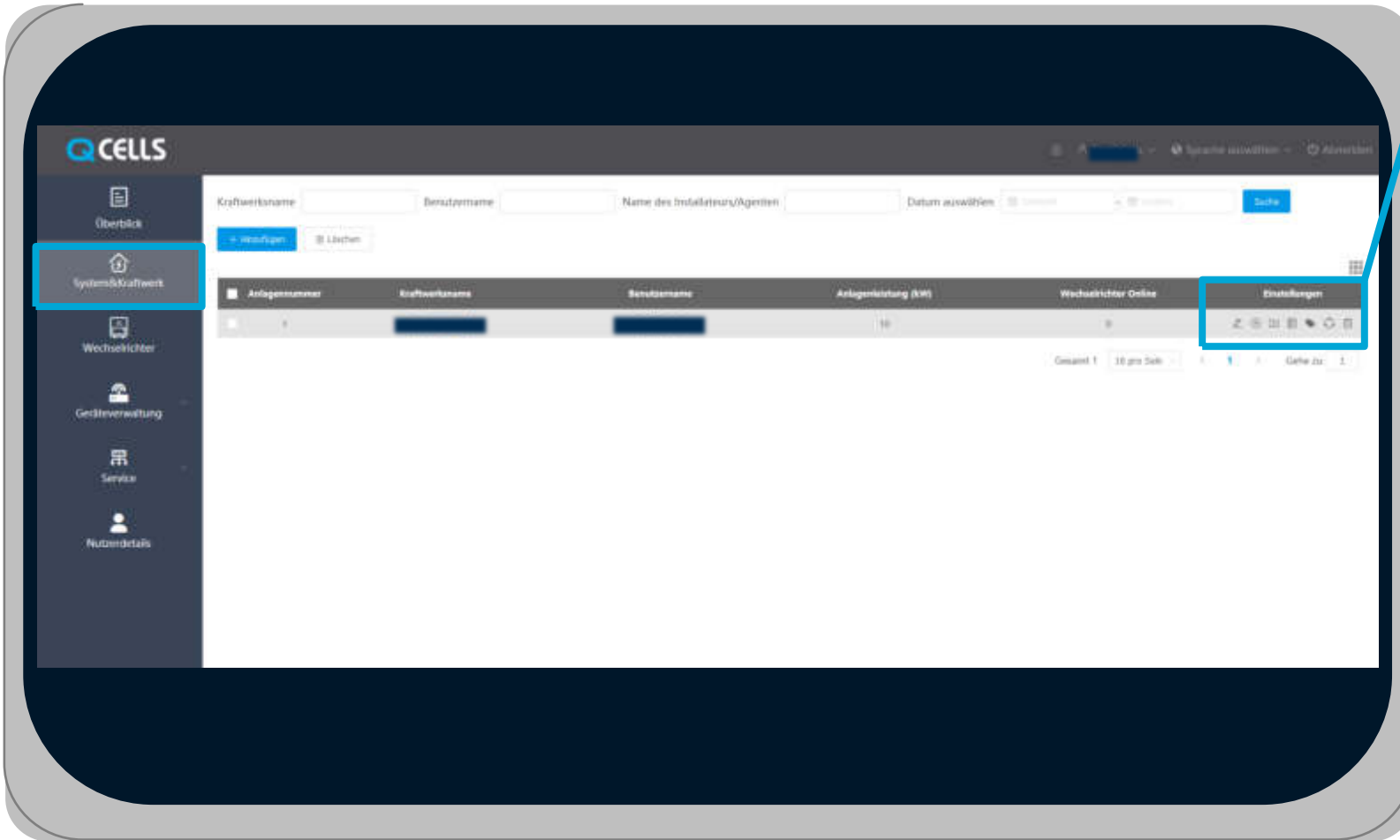
* Standort: [Redacted]

Anmerkungen:

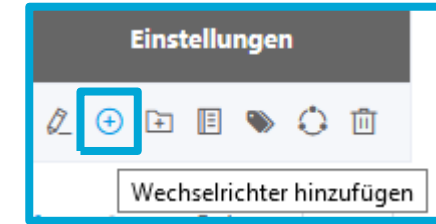
Ich bin damit einverstanden, dass das Kraftwerk vom Agenten/Installateur remote gewartet und funktionsfähig festgelegt werden kann.

Speichern Abbrechen

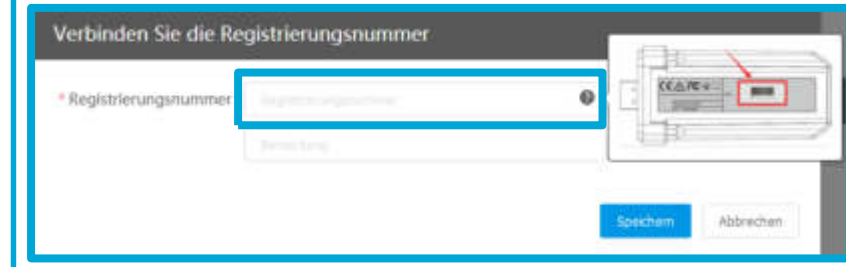




Wechselrichter hinzufügen:

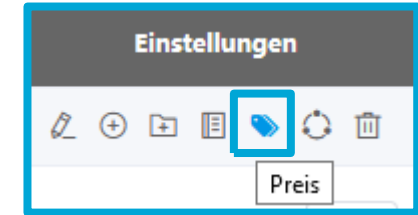


- Fügen Sie den neuen Wechselrichter über die Registrierungsnummer zum Standort hinzu:

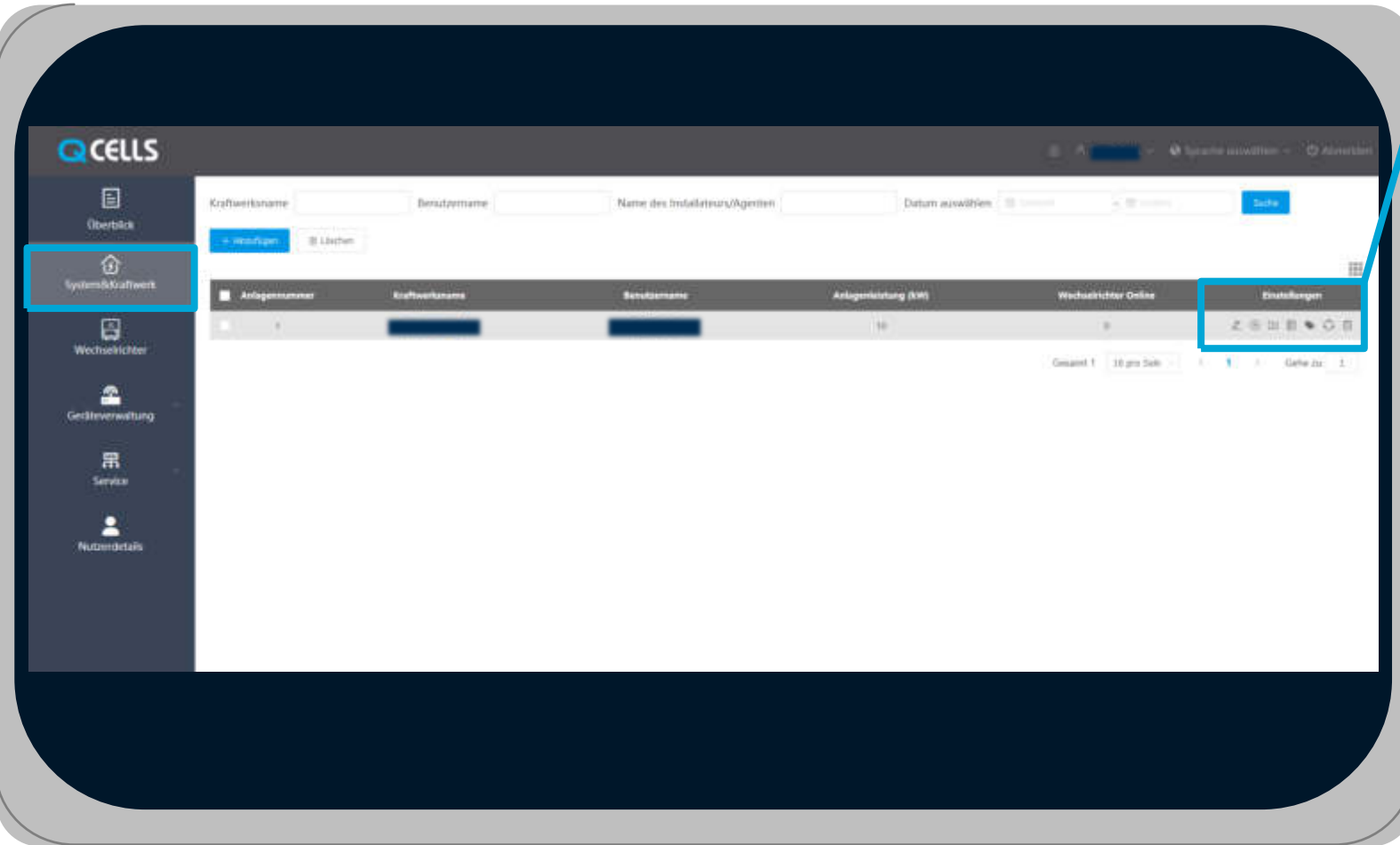
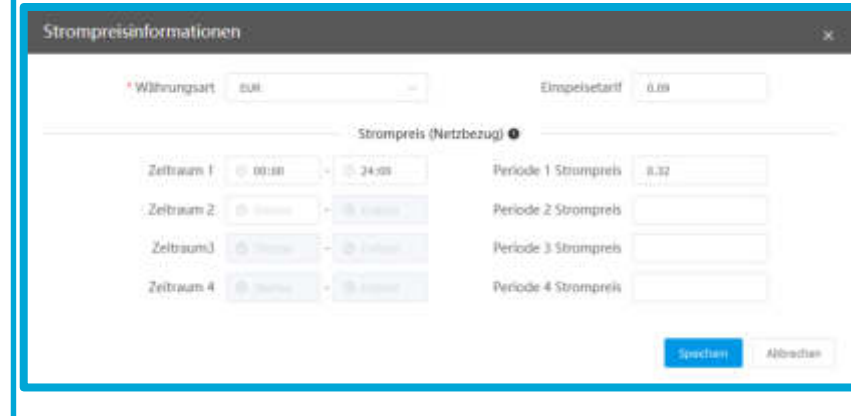




Strompreisinformationen bearbeiten:

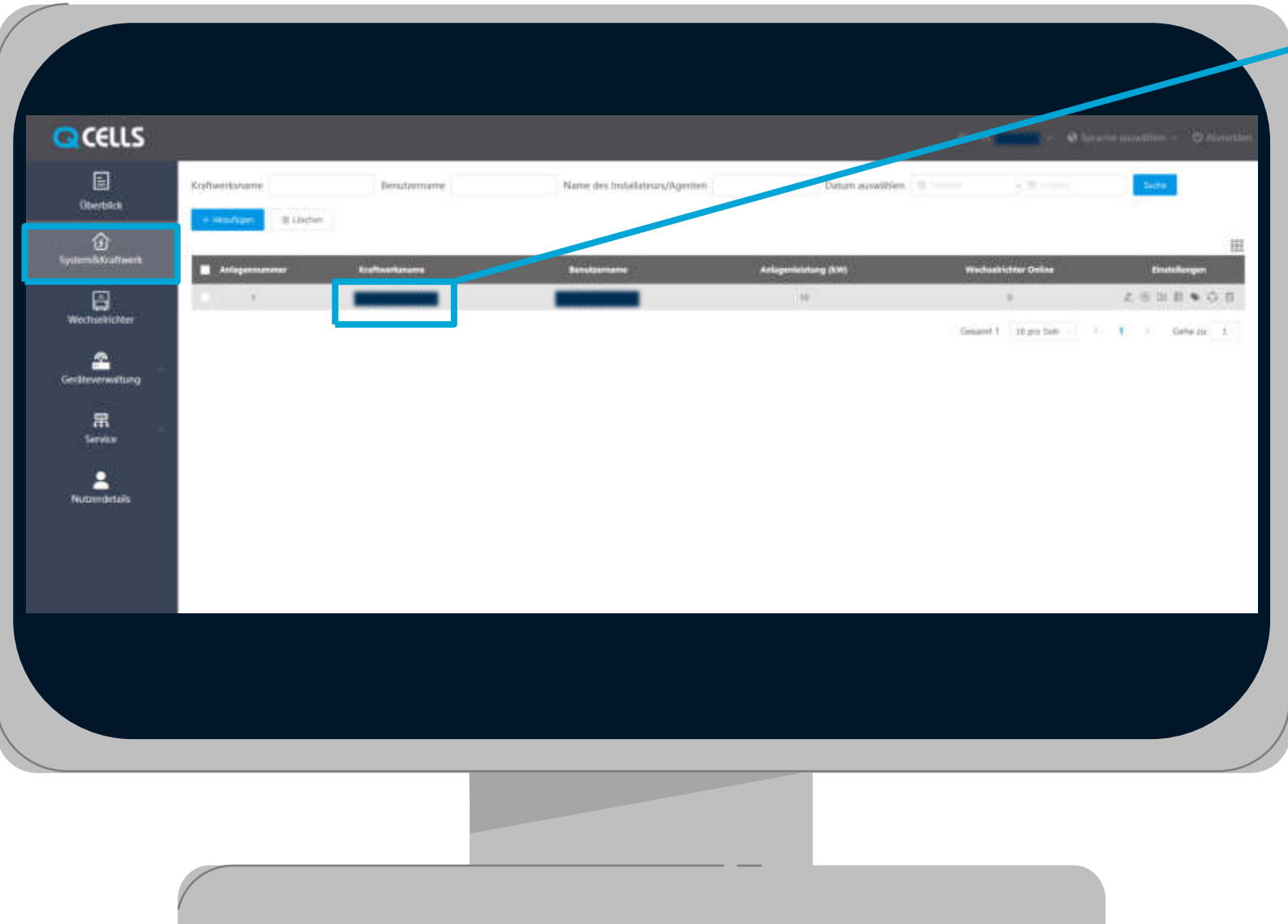


- Legen Sie den örtlichen Strompreis fest, um die Einnahmen aus dem Einspeisung und die Stromeinsparungen zu berechnen.





Auf den Namen eines bestehenden Kraftwerks klicken, um die Seite zur Überwachung des Systems zu öffnen



Kraftwernname



Leistungstacho:

- Aktuelle Leistung
- Installierte Leistung

Wechselrichterstatistik



Örtliche Informationsleiste:

- geografische Position
- Wettervorhersage

Ertrag und Einkommen:

- Täglicher-, monatlicher-, jährlicher-, Gesamtertrag
- CO₂-Ersparnis

Einkommen&Ersparnis

Hinweis: Die Berechnung beginnt nach Eingabe des Strompreises:

Einkommen&Ersparnis

Tagesverlauf

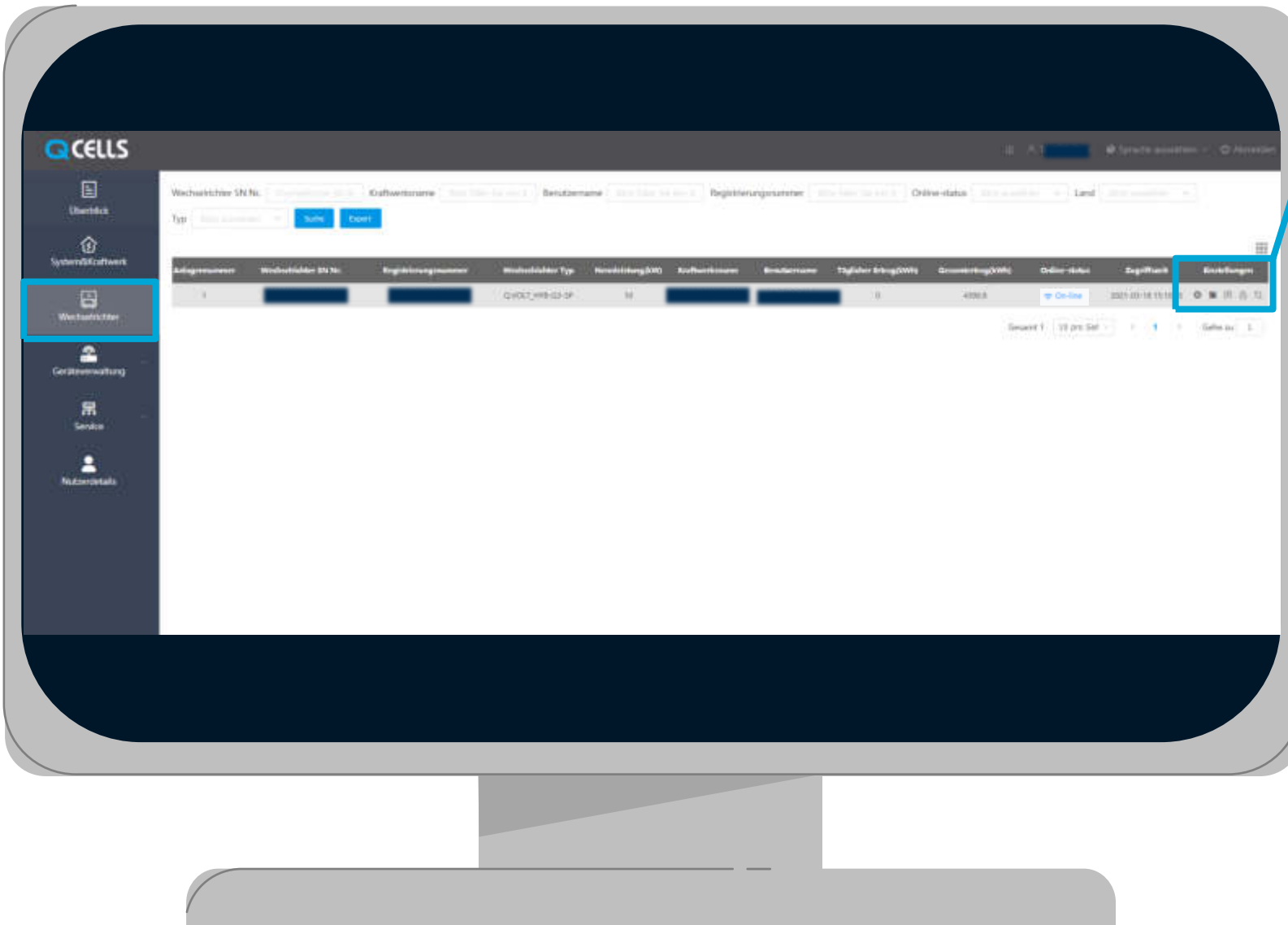


Komponentenstatistik:

- PV-Leistung
- Ladezustand (SOC) der Batterie (Fahren Sie mit der Maus über das Symbol, um detaillierte Informationen anzuzeigen)

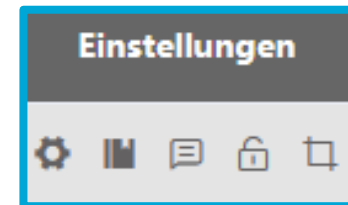
Energie-Diagramm:

Statistik über die eingespeiste und verbrauchte Energie, einschließlich Eigenverbrauch



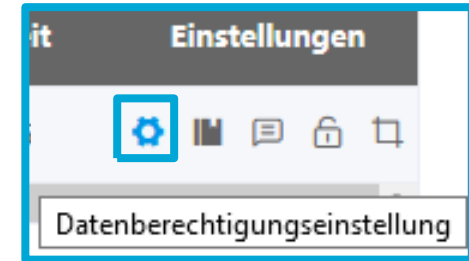
Die Benutzer können hier folgende Einstellungen vornehmen:

- Datenberechtigung
- PV-Module Informationen
- Anmerkungen hinzufügen
- Passwortabfrage (nur für lokale Verbindung mit Wi-Fi Dongle)
- Anbindung mit Wechselrichter lösen





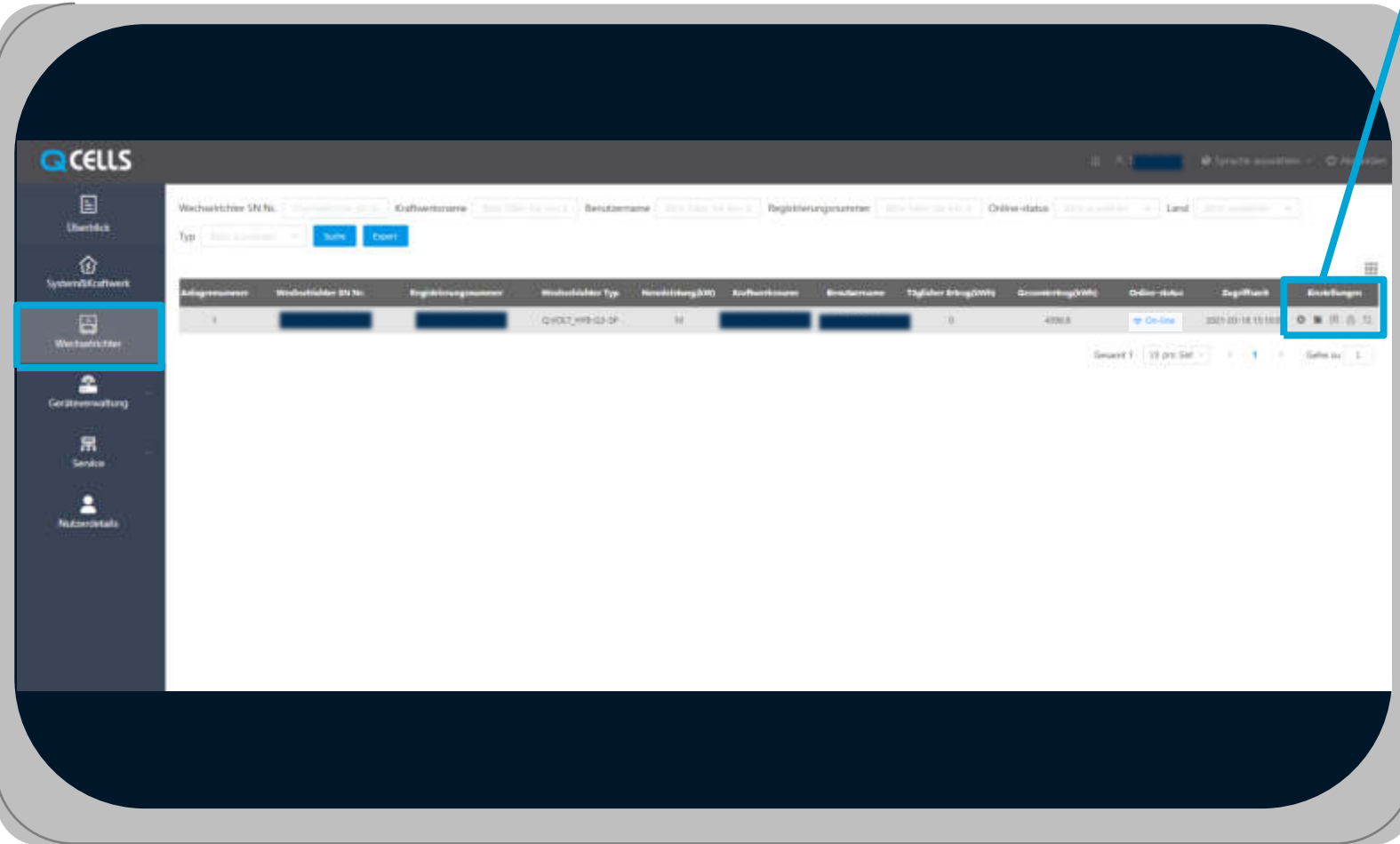
Datenberechtigung:



- legen Sie die Überwachungsrechte der Agenten und Installateure fest:

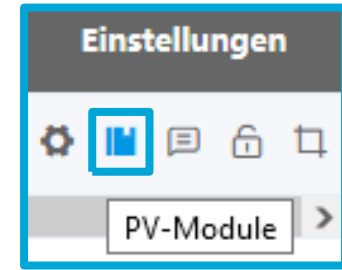
Anlagennummer	Registrierungsnummer	Verkäufer Typ	Name des Verkäufers	Installationszeit	Sichtbar oder nicht
1	[redacted]	Händler	[redacted]	2021-08-15 08:01:44	öffentlich
2	[redacted]	Installateur	[redacted]	2021-08-15 08:01:44	öffentlich

- N.B: wenn auf **Nicht-öffentlich** eingestellt, haben Installateure und Q CELLS Support Mitarbeiter keine Möglichkeit, die Anlagendaten zu überprüfen

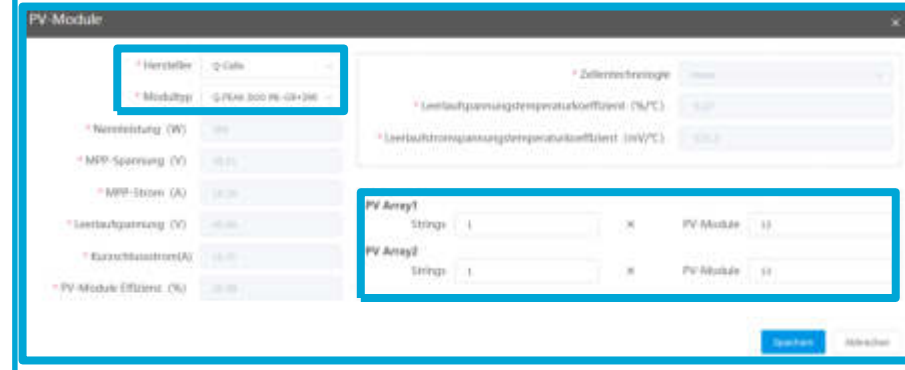


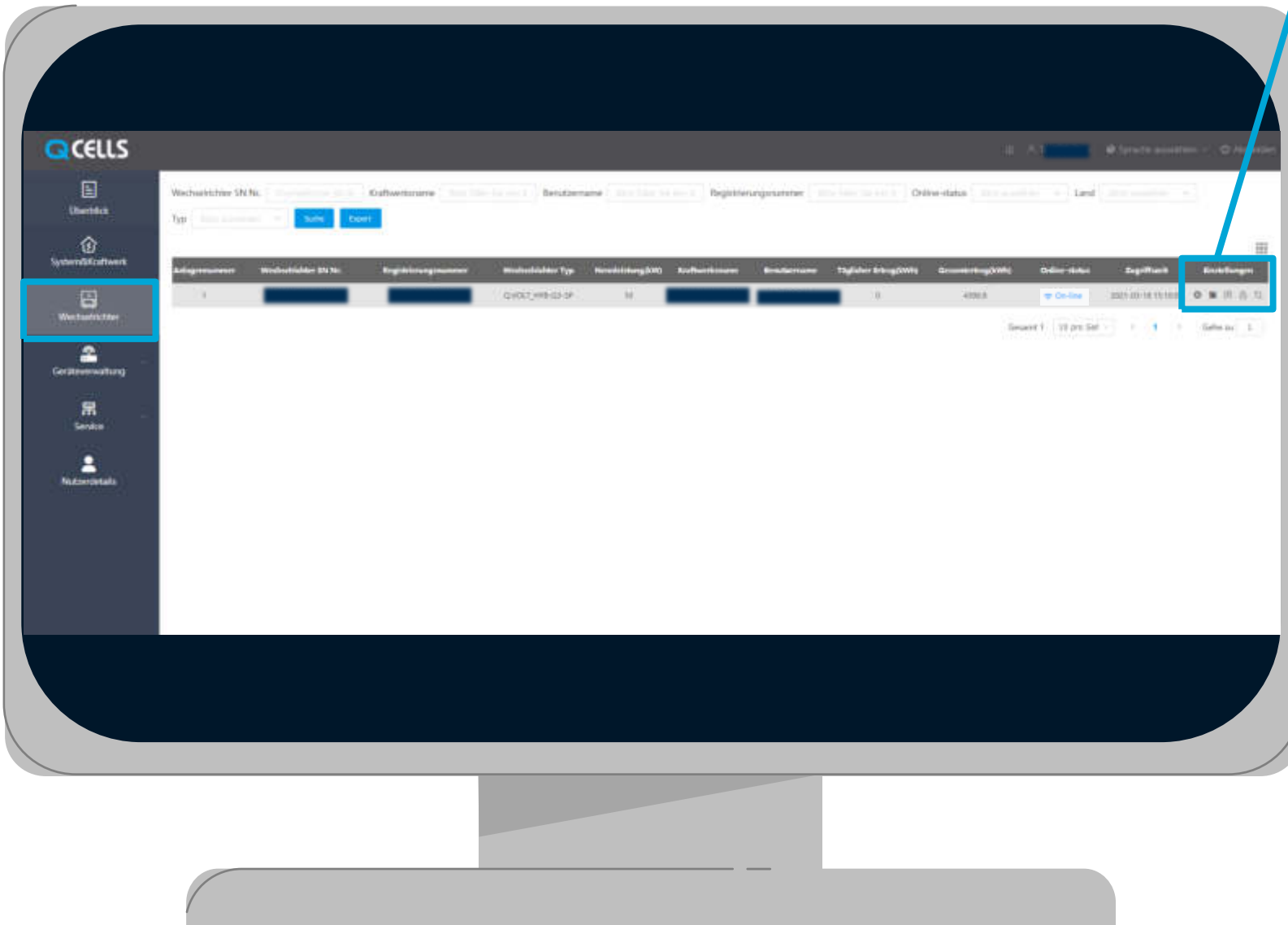


PV-Module-Informationen:

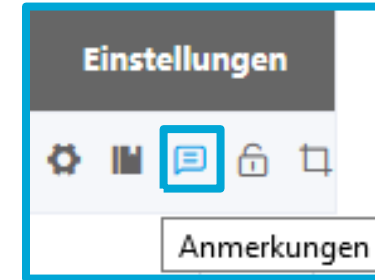


- Füllen Sie die Informationen bezüglich der installierten PV-Module aus:

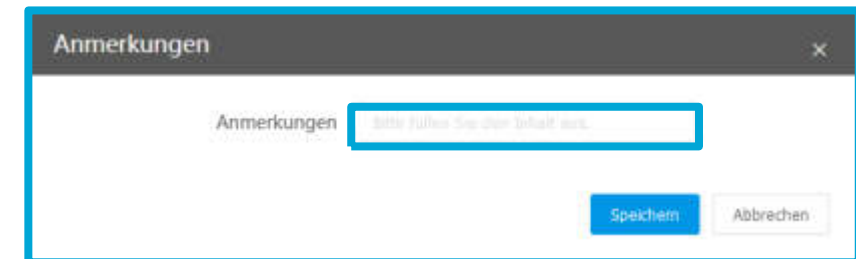




Anmerkungen:

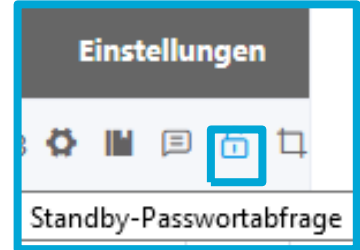


- Hier können Sie Anmerkungen/ Kommentare hinzufügen:

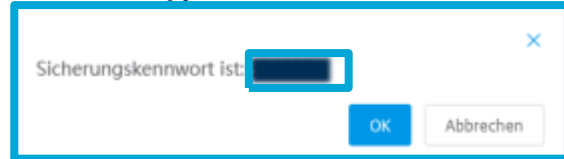




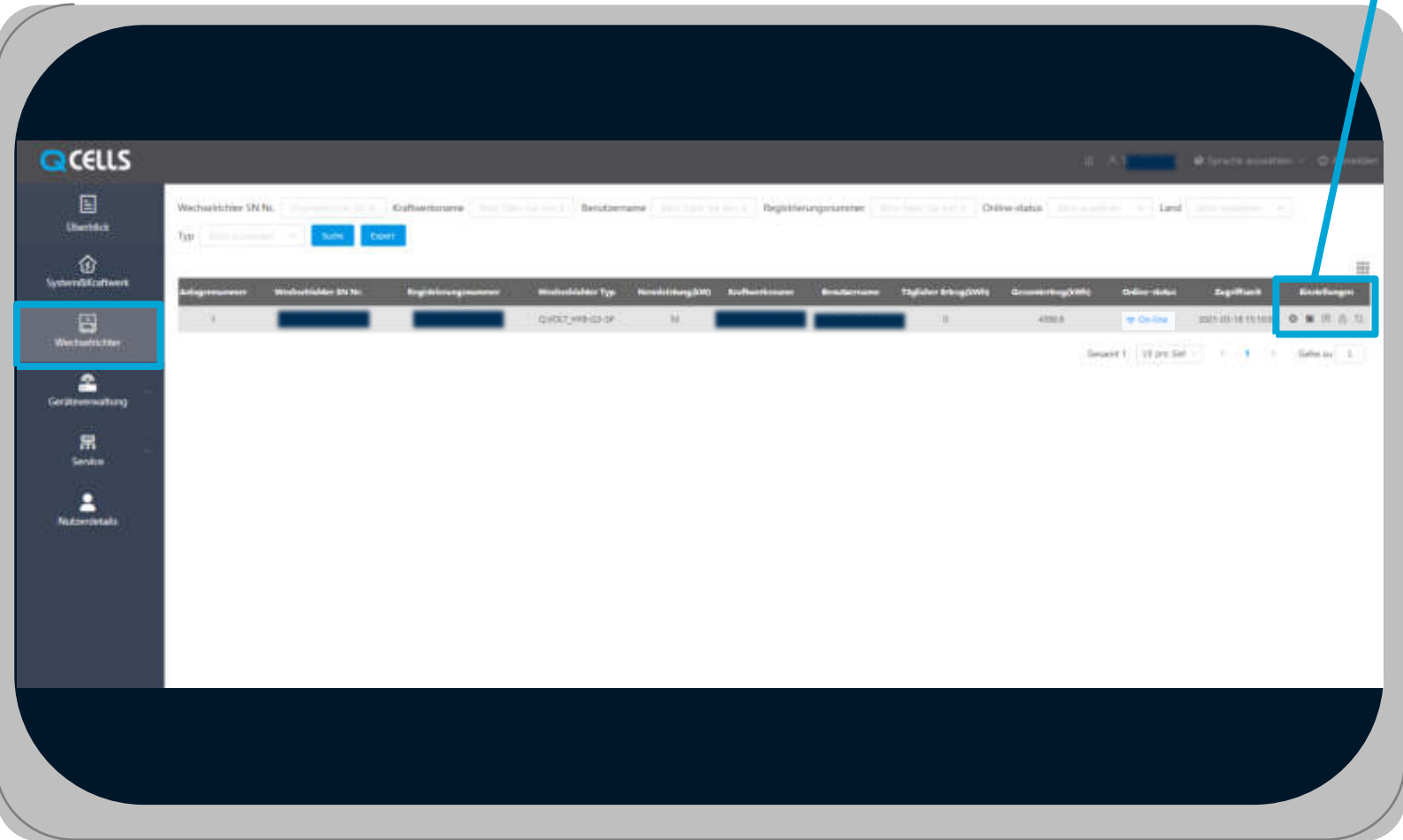
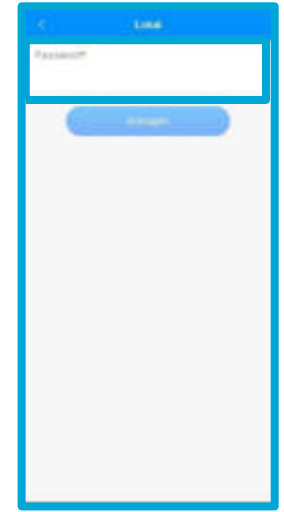
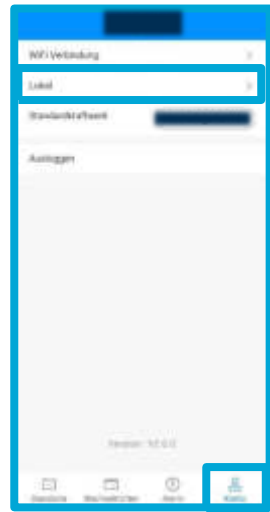
Standby-Passwort:



- Abfrage des Passwort, das für die lokale Anmeldung via APP erforderlich ist:

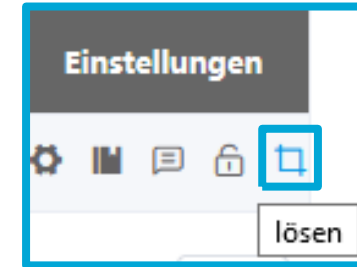


N.B.: nur für den Q.HOME HYB-G3 Wi-Fi Adapter

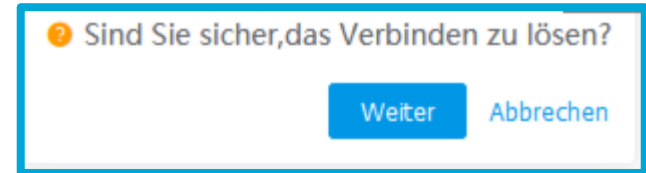




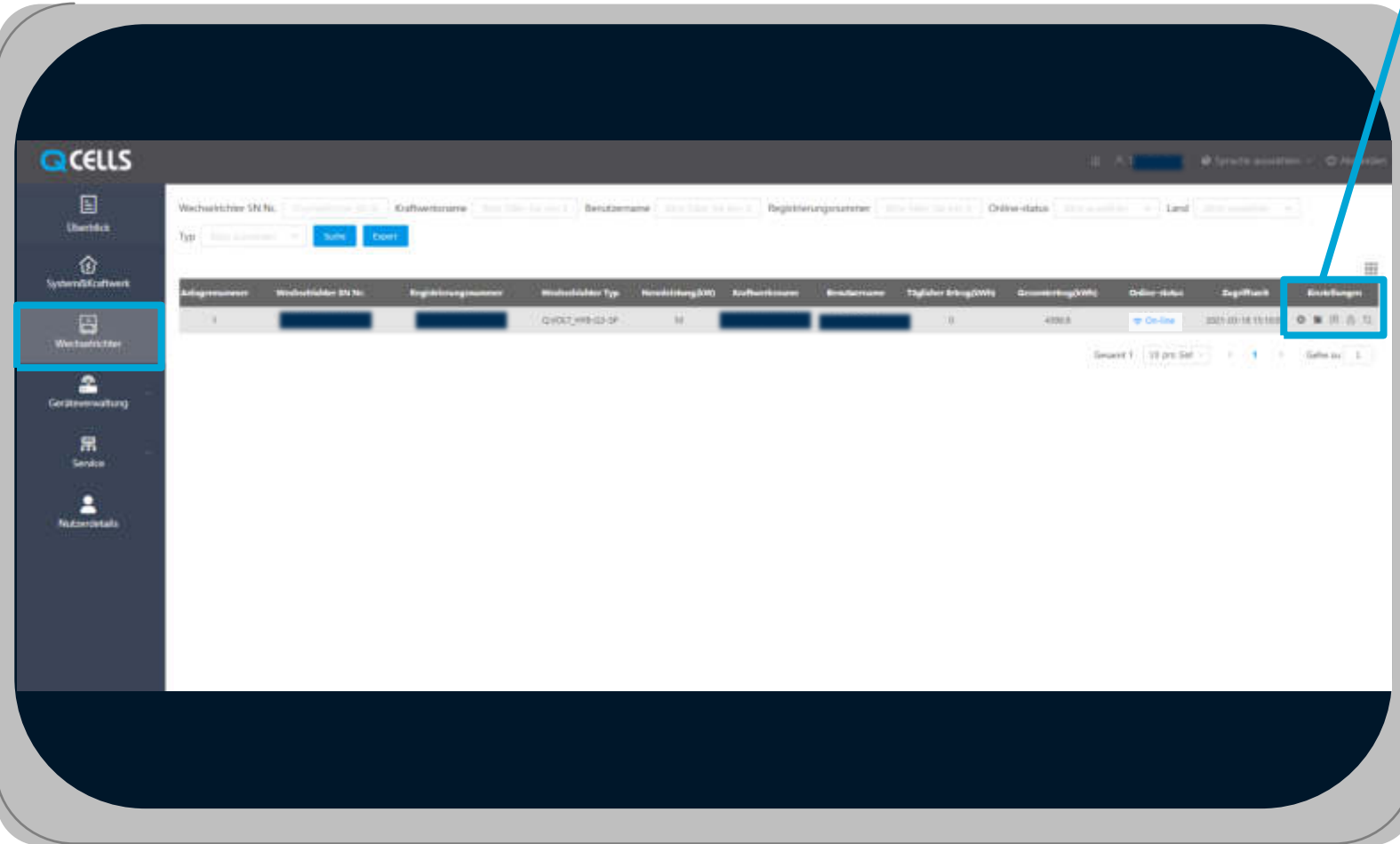
WR löschen:



- Hier können Sie die Bindung der aktuellen Registrierungsnummer vom Kraftwerk aufheben.

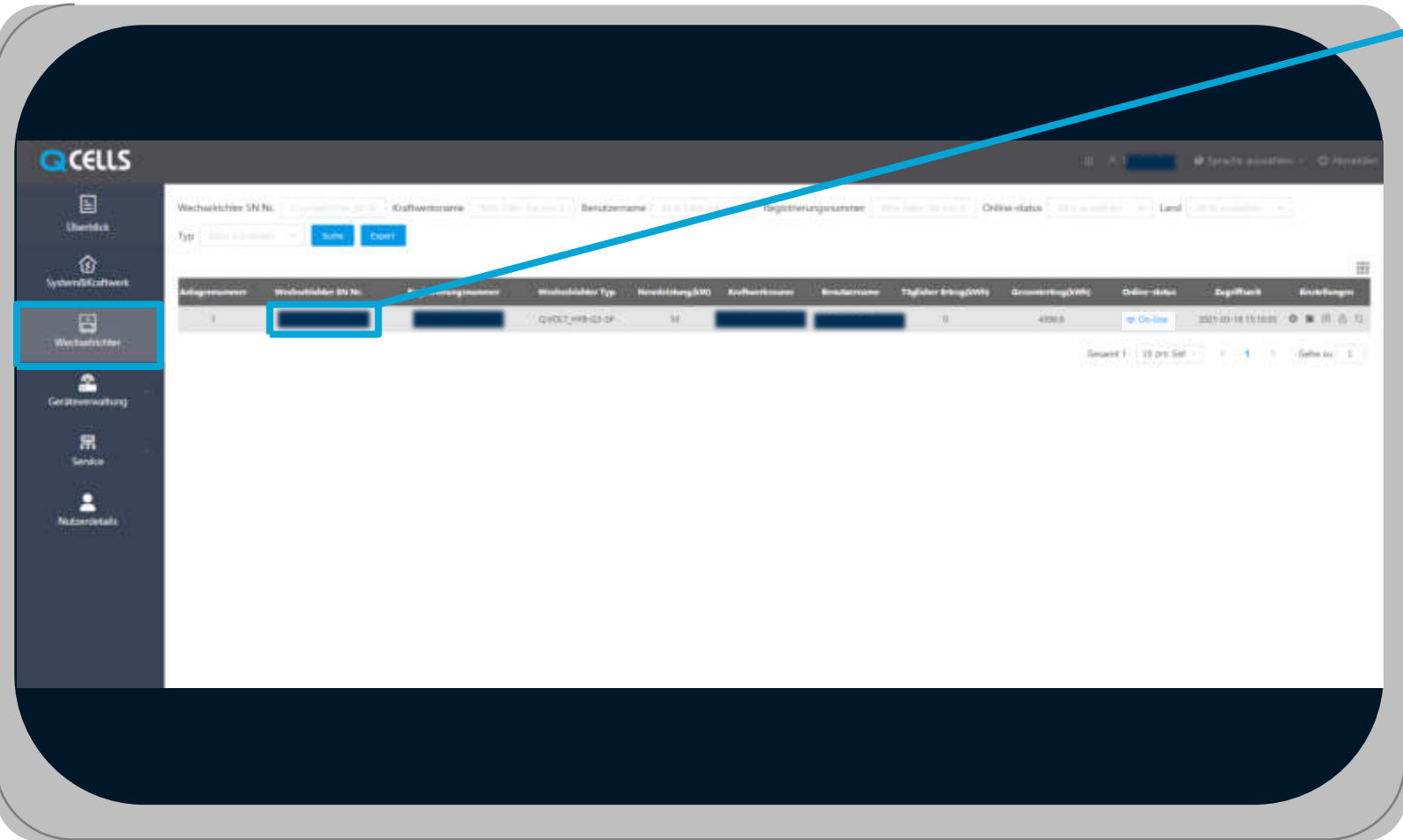


- **Hinweis:** Wenn Sie einen neuen Standort binden, nachdem Sie die Bindung aufgehoben haben, werden die historischen Daten des Wechselrichters gelöscht.





Auf der Seriennummer des Wechselrichters klicken, um die Seite zur detaillierten Überwachung zu öffnen



Navigationsmenü

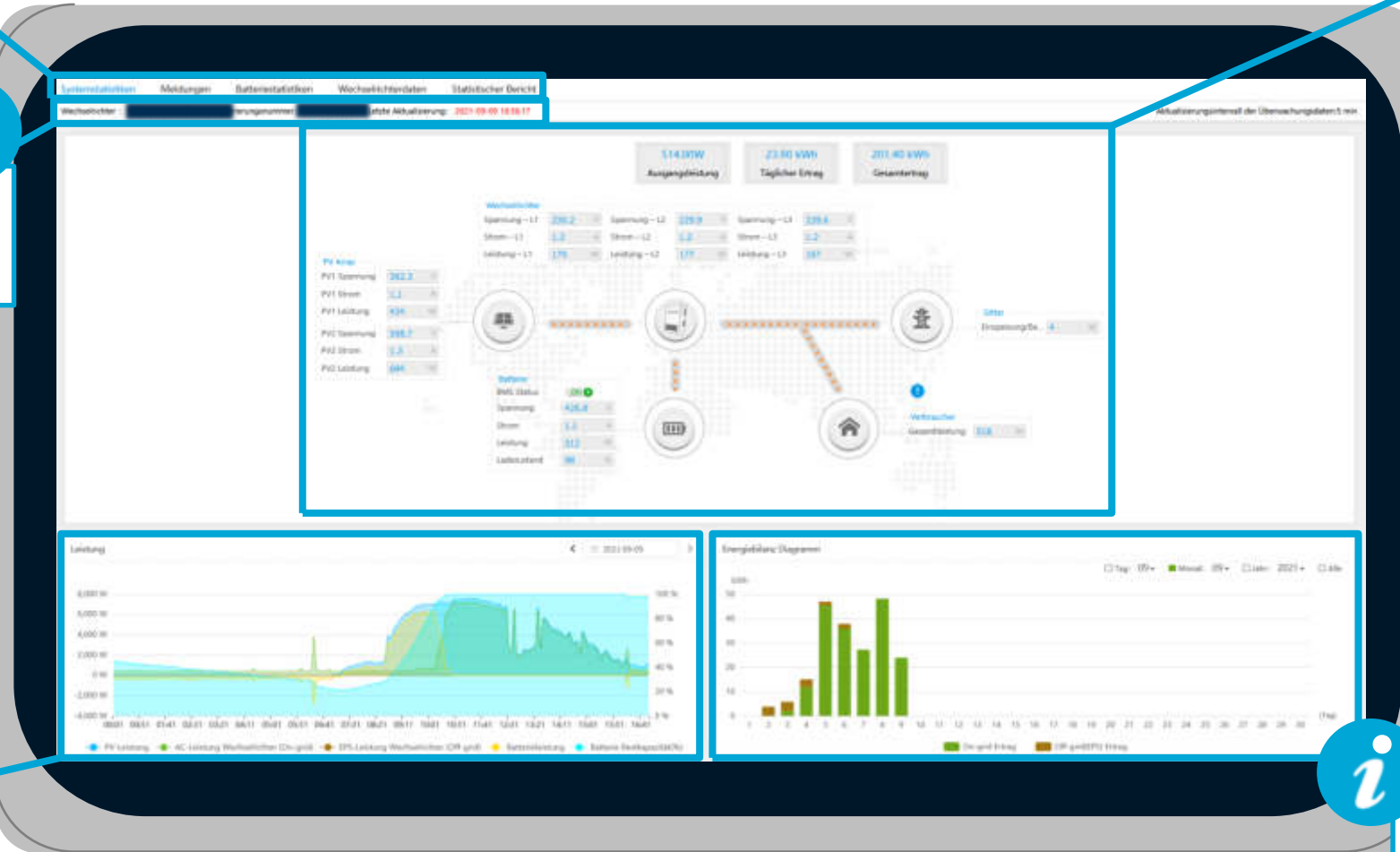


Betriebsdaten in Echtzeit
(N.B.:Aktualisierung jede 5 Min.)



Informationsleiste:

- WR-Seriennummer
- Registrierungsnummer
- Letzte Aktualisierung



Tagesverlauf



Energie-Diagramm:
Statistik über die eingespeiste und
verbrauchte Energie, einschließlich
Eigenverbrauch



Navigationsmenü



Systemstatistik | Meldungen | Batteriestatistik | Wechselrichterdaten | Statistischer Bericht

Wechselrichter: [Ausgewählter] | Inverternummer: [Ausgewählter] | Aktualisierung: 2021-09-28 17:06:17

Messwert: 11.202 kWh | 11.202 kWh | Suche | Export

Meldungsnummer	Registrierungsnummer	Wechselrichter ID Nr.	Anschlussspannung	Fehlerart	Fehlerbeschreibung	Meldedatum	Belegungen
1	WCH082K	1046701464402	unföhrbar	Wechselrichter Fehler	Grid-Last Fault	2021-09-01 16:02:11	[i] [x] [o]
2	WCH082K	1046701464402	unföhrbar	Wechselrichter Fehler	No Voltage Fault	2021-09-01 15:47:34	[i] [x] [o]
3	WCH082K	1046701464402	unföhrbar	Wechselrichter Fehler	No Voltage Fault	2021-09-01 15:42:53	[i] [x] [o]
4	WCH082K	1046701464402	unföhrbar	Wechselrichter Fehler	Grid-Last Fault	2021-09-01 16:04:43	[i] [x] [o]

Informationsleiste:

- WR-Seriennummer
- Registrierungsnummer
- Letzte Aktualisierung

Meldungen / Warnungen:
• Fehlerbeschreibung
• Meldezeit



Detaillierte Meldungsinformationen

Navigationenmenü



Informationsleiste:

- WR-Seriennummer
- Registrierungsnummer
- Letzte Aktualisierung



- Statusansicht
- Historische Daten
- Batteriealarm
- Versioninformation

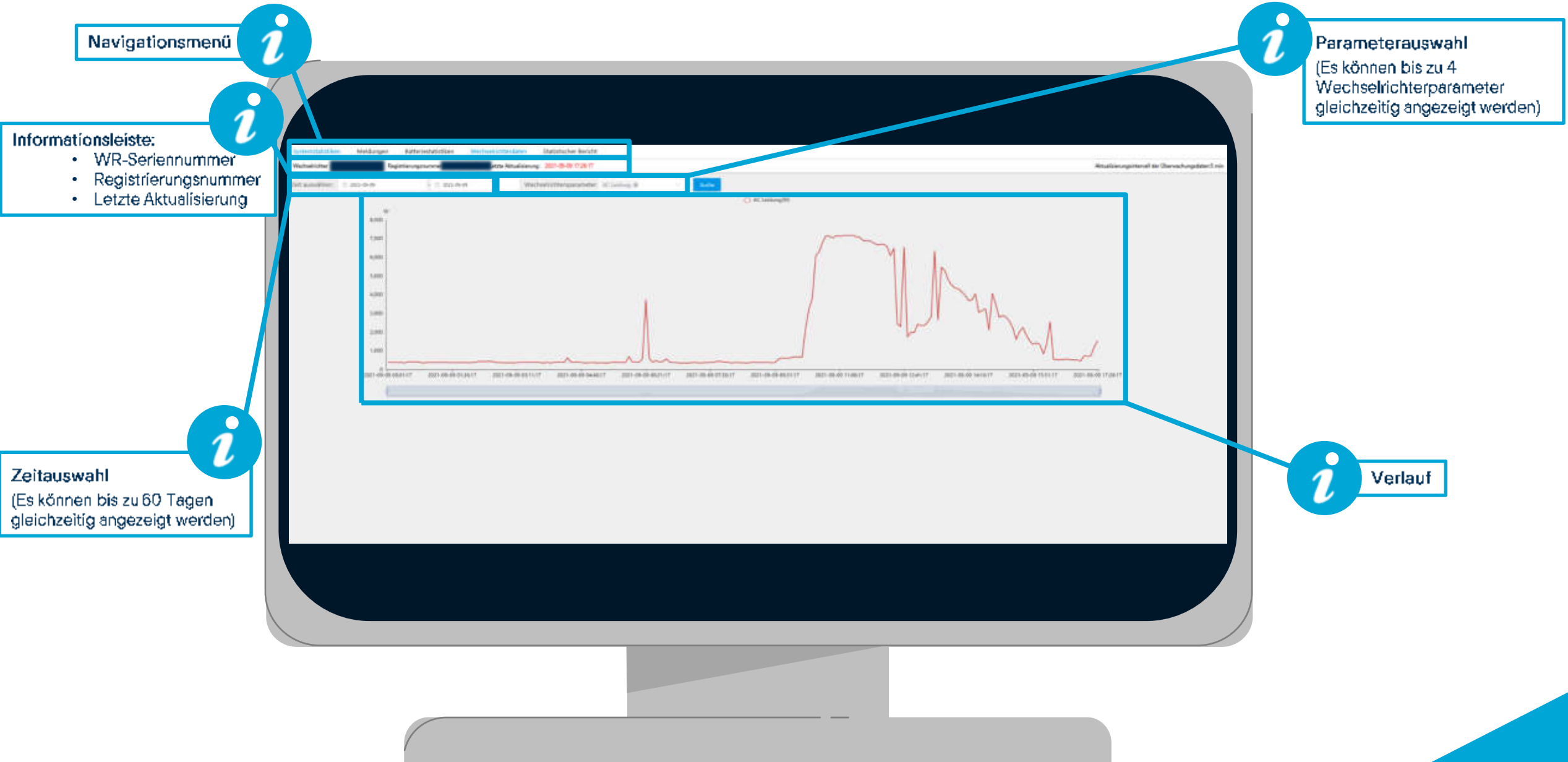


Batterieinformationen:

- Typ
- Spannung
- Strom
- Leistung
- Temperatur
- Restkapazität

Tagesverlauf





Navigationsmenü



Informationsleiste:

- WR-Seriennummer
- Registrierungsnummer
- Letzte Aktualisierung



Parameterauswahl
(Es können bis zu 4 Wechselrichterparameter gleichzeitig angezeigt werden)



Zeitauswahl
(Es können bis zu 60 Tagen gleichzeitig angezeigt werden)



Verlauf



Navigationenmenü

Export-Funktion
(Daten als Excel-Tabelle herunterladen)

- Informationsleiste:
- WR-Seriennummer
 - Registrierungsnummer
 - Letzte Aktualisierung

Zeitauswahl

Detaillierte Betriebsdaten

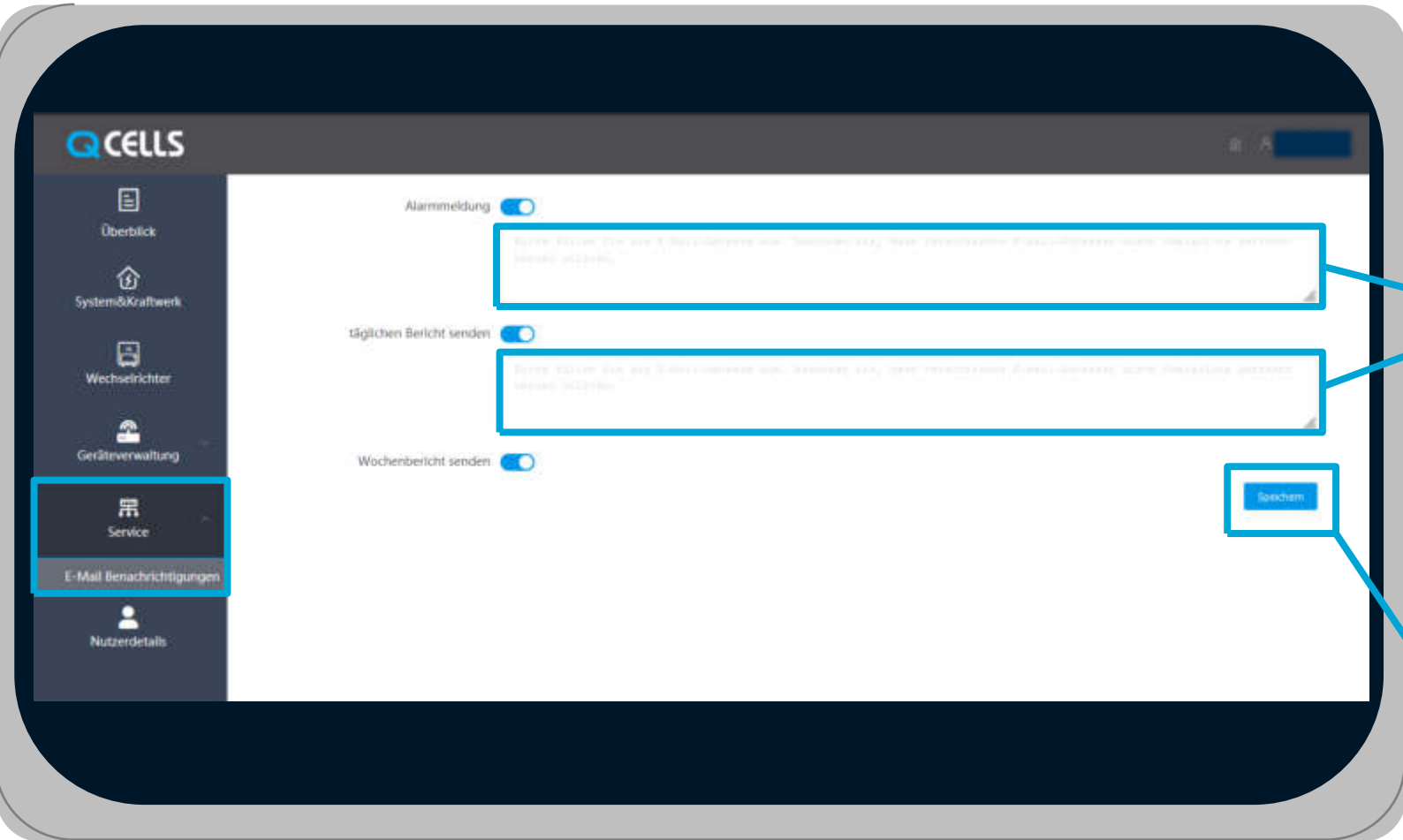
Abgaberahmen-Nr.	PV1 Status (A)	PV2 Status (A)	PV1 Spannung (V)	PV2 Spannung (V)	PV1 Leistung (W)	PV2 Leistung (W)	Ausgangskern LI (A)	Ausgangskern LZ (A)	Ausgangskern LE (A)	Netzspannung LI (V)	Netzspannung LZ (V)	Netzspannung LE (V)	Strom (A)	Spannung (V)	Beleuchtungsleistung (W)	Beleuchtungsleistung (W)
1	0	0	0	0	0	0	17	17	17	232	237	234	0.0	404	0.0	40
2	0	0	0	0	0	0	15	15	15	231	232	217	0.0	40.0	0.0	40
3	0	0	0	0	0	0	11	11	11	247	234	217	0.0	40.7	0.0	44
4	0	0	0	0	0	0	11	11	11	214	219	212	0.0	40.0	0.0	44
5	0	0	0	0	0	0	13	13	13	233	240	233	0.0	40.0	0.0	44
6	0	0	0	0	0	0	15	15	15	235	231	234	0.0	40.7	0.0	44
7	0	0	0	0	0	0	13	13	13	231	233	233	0.0	40.3	0.0	40
8	0	0	0	0	0	0	13	13	13	234	237	214	0.0	40.0	0.0	40
9	0	0	0	0	0	0	14	14	14	234	234	234	0.0	40.4	0.0	40
10	0	0	0	0	0	0	11	11	11	234	234	234	0.0	40.4	0.0	40
11	0	0	0	0	0	0	13	13	13	231	231	232	0.0	40.4	0.0	40
12	0	0	0	0	0	0	13	13	13	237	234	234	0.0	40.4	0.0	40
13	0	0	0	0	0	0	13	13	13	233	232	233	0.0	40.3	0.0	40
14	0	0	0	0	0	0	13	13	13	233	233	237	0.0	40.4	0.0	40
15	0	0	0	0	0	0	15	15	15	234	234	231	0.0	40.3	0.0	40
16	0	0	0	0	0	0	13	13	13	234	234	237	0.0	40.4	0.0	40
17	0	0	0	0	0	0	13	13	13	239	231	239	0.0	40.3	0.0	40
18	0	0	0	0	0	0	13	13	13	234	233	233	0.0	40.3	0.0	40
19	0	0	0	0	0	0	17	17	17	231	234	233	0.0	40.2	0.0	40
20	0	0	0	0	0	0	11	11	11	234	231	231	0.0	40.2	0.0	40
21	0	0	0	0	0	0	13	13	13	233	233	231	0.0	40.1	0.0	40
22	0	0	0	0	0	0	13	13	13	230	237	233	0.0	40.2	0.0	40

 Automatische Erhaltung via E-Mail von:


- Alarmmeldungen
- Berichte

 E-Mailadresse eingeben

 Speichern





Nutzerdetails überprüfen
und ggf. ändern 



Nutzerdetails

Benutzername

Benutzertyp

Ihr Name

Telefonnummer

Adresse

* E-mail

* Land

Ich stimme zu, dass Agenten zur Installation meiner Anlagen Daten erhalten können.

Q CELLS



Überblick



System&Kraftwerk



Wechselrichter



Geräteverwaltung



Service

E-Mail Benachrichtigungen



Nutzerdetails